



ФЕДЕРАЛЬНАЯ СЛУЖБА  
ГОСУДАРСТВЕННОЙ СТАТИСТИКИ

# Оперативные данные по индексу потребительских цен по Камчатскому краю



за октябрь 2022 года



ФЕДЕРАЛЬНАЯ СЛУЖБА  
ГОСУДАРСТВЕННОЙ СТАТИСТИКИ

# Оперативные данные по индексу потребительских цен по Камчатскому краю

за октябрь 2022 года

- 01 ИНДЕКСЫ ПОТРЕБИТЕЛЬСКИХ ЦЕН
- 02 ИНДЕКСЫ ЦЕН НА ОТДЕЛЬНЫЕ ГРУППЫ  
И ВИДЫ ПРОДОВОЛЬСТВЕННЫХ ТОВАРОВ
- 03 ИНДЕКСЫ ЦЕН НА ОТДЕЛЬНЫЕ ГРУППЫ  
НЕПРОДОВОЛЬСТВЕННЫХ ТОВАРОВ
- 04 ИНДЕКСЫ ЦЕН И ТАРИФОВ НА УСЛУГИ
- 05 ИНДЕКСЫ ЦЕН И ТАРИФОВ  
НА ЖИЛИЩНО-КОММУНАЛЬНЫЕ УСЛУГИ

\* Ежемесячные данные оперативной статистики





# ИНДЕКСЫ ПОТРЕБИТЕЛЬСКИХ ЦЕН ПО КАМЧАТСКОМУ КРАЮ

октябрь 2022г. в % к предыдущему месяцу



ИПЦ

100,24



Все товары

100,24



Продовольственные товары

100,24



Непродовольственные товары

100,23



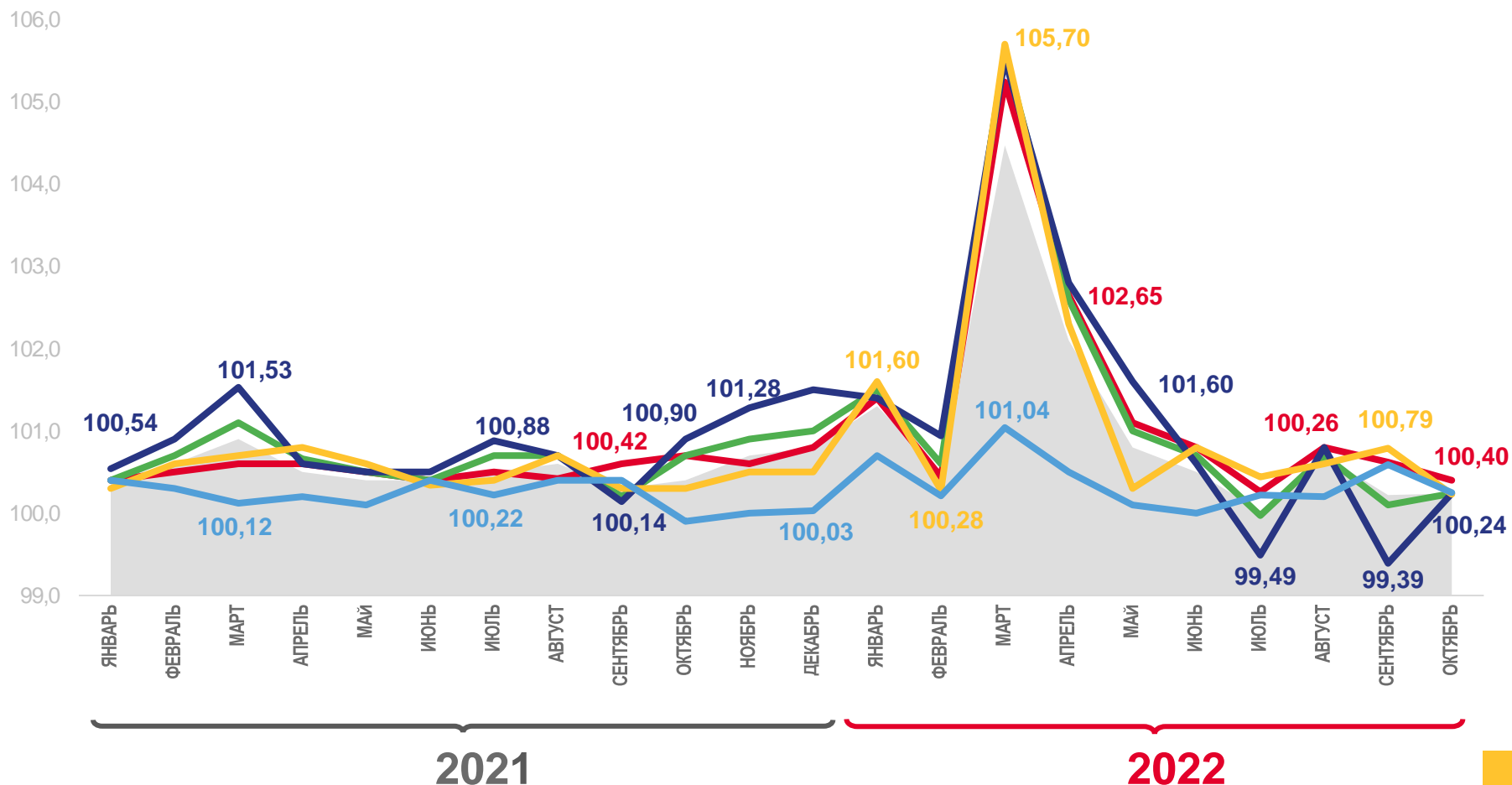
Услуги

100,25



Базовый ИПЦ

100,40



Индекс потребительских цен



Все товары



Непродовольственные товары



Базовый индекс потребительских цен



Услуги



Продовольственные товары





# ИНДЕКСЫ ПОТРЕБИТЕЛЬСКИХ ЦЕН ПО КАМЧАТСКОМУ КРАЮ

октябрь 2022г. в % к декабрю предыдущего года



ИПЦ

**111,11**



Все товары

**113,54**



Продовольственные товары

**113,40**



Непродовольственные товары

**113,66**



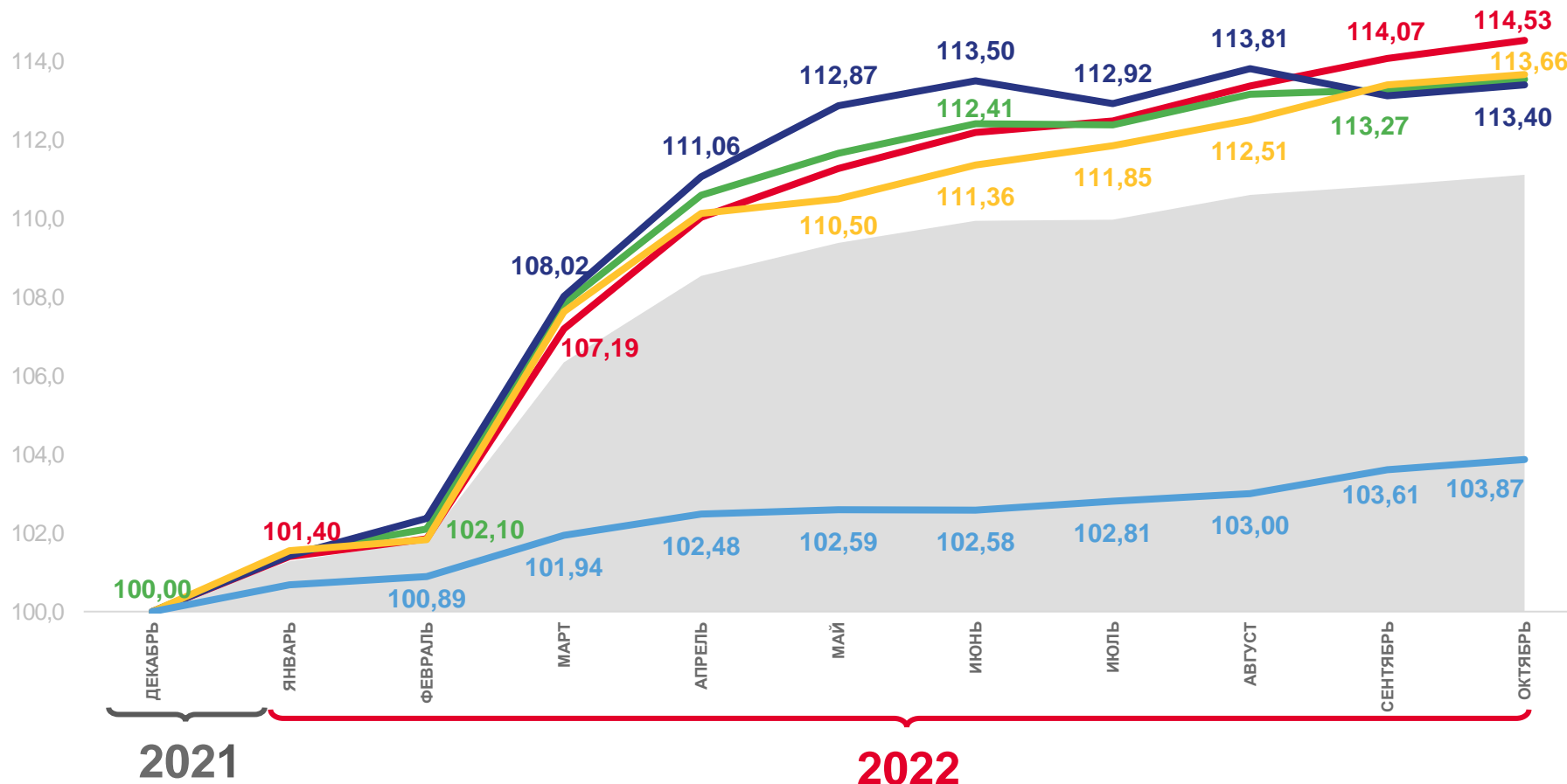
Услуги

**103,87**



Базовый ИПЦ

**114,53**



Индекс потребительских цен



Все товары



Непродовольственные товары



Базовый индекс потребительских цен



Услуги



Продовольственные товары





# ИНДЕКСЫ ПОТРЕБИТЕЛЬСКИХ ЦЕН ПО КАМЧАТСКОМУ КРАЮ

октябрь 2022г. в % к соответствующему месяцу предыдущего года



ИПЦ

**112,68**



Все товары

**115,74**



Продовольственные товары

**116,53**



Непродовольственные товары

**114,83**



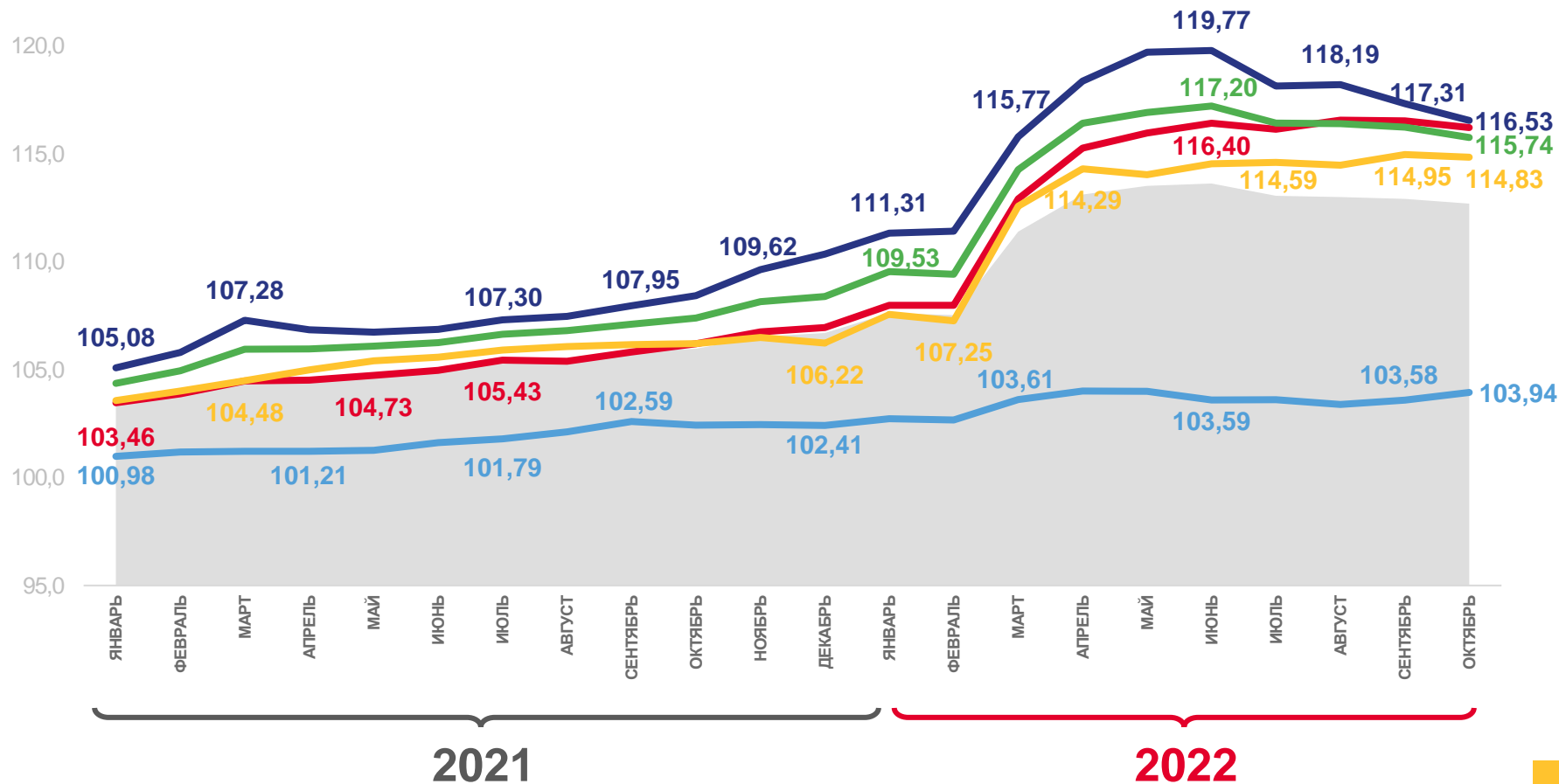
Услуги

**103,94**



Базовый ИПЦ

**116,20**



Индекс потребительских цен



Все товары



Непродовольственные товары



Базовый индекс потребительских цен



Услуги

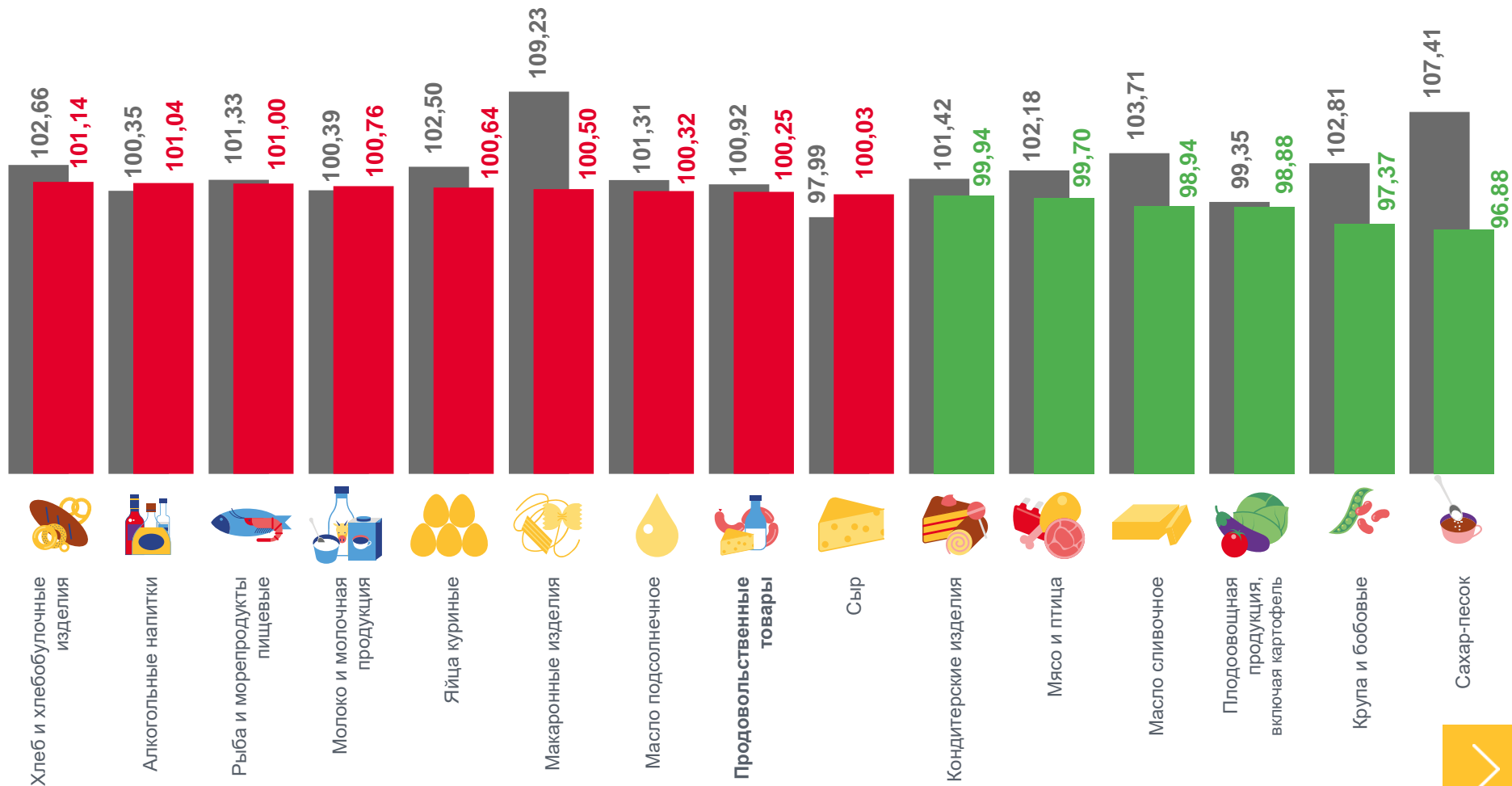


Продовольственные товары



# ИНДЕКСЫ ЦЕН НА ОТДЕЛЬНЫЕ ГРУППЫ И ВИДЫ ПРОДОВОЛЬСТВЕННЫХ ТОВАРОВ ПО КАМЧАТСКОМУ КРАЮ

октябрь 2022г. в % к предыдущему месяцу





























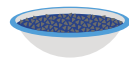







■ Октябрь 2021г. к сентябрю 2021г.


■ Октябрь 2022г. к сентябрю 2022г.



# СРЕДНИЕ ЦЕНЫ НА ОТДЕЛЬНЫЕ ВИДЫ ПРОДОВОЛЬСТВЕННЫХ ТОВАРОВ ПО КАМЧАТСКОМУ КРАЮ

октябрь 2022г., рублей за килограмм

		<b>944,47</b> ₺			<b>176,31</b> ₺			<b>106,16</b> ₺
Говядина бескостная, кг			Масло подсолнечное, кг			Хлеб из ржаной муки и из смеси муки ржаной и пшеничной, кг		
		<b>308,09</b> ₺			<b>96,54</b> ₺			<b>435,66</b> ₺
Куры охлажденные и мороженые, кг			Молоко питьевое цельное пастеризованное 2,5-3,2% жирности, л			Булочные изделия сдобные из муки высшего сорта штучные, кг		
		<b>300,05</b> ₺			<b>125,27</b> ₺			<b>108,63</b> ₺
Окорочка куриные, кг			Яйца куриные, 10 шт.			Рис шлифованный, кг		
		<b>1022,25</b> ₺			<b>107,11</b> ₺			<b>109,06</b> ₺
Колбаса полукопченая и варено-копченая, кг			Сахар-песок, кг			Пшено, кг		
		<b>247,54</b> ₺			<b>1372,13</b> ₺			<b>146,45</b> ₺
Рыба мороженая неразделанная, кг			Чай черный байховый, кг			Крупа гречневая-ядрица, кг		
		<b>1095,32</b> ₺			<b>78,85</b> ₺			<b>177,64</b> ₺
Масло сливочное, кг			Мука пшеничная, кг			Макаронные изделия из пшеничной муки высшего сорта, кг		



# ИНДЕКСЫ ЦЕН НА ОТДЕЛЬНЫЕ ГРУППЫ И ВИДЫ ПРОДОВОЛЬСТВЕННЫХ ТОВАРОВ ПО КАМЧАТСКОМУ КРАЮ

октябрь 2022г. в % к декабрю предыдущего года



113,40

Продовольственные товары



128,54

Сахар-песок



123,76

Масло сливочное



123,14

Чай



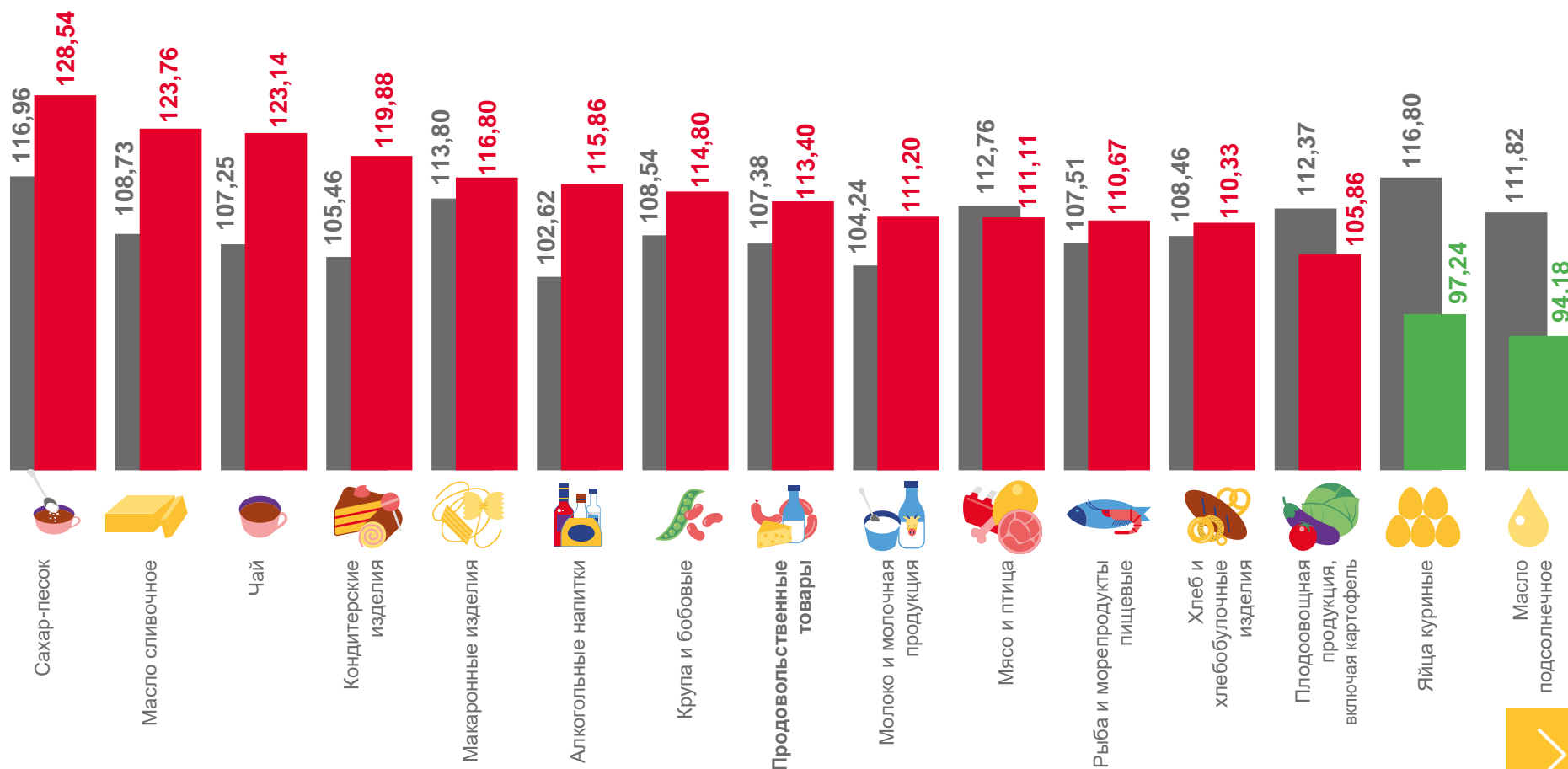
97,24

Яйца куриные



94,18

Масло подсолнечное



■ Октябрь 2021г. к декабрю 2020г.

■ Октябрь 2022г. к декабрю 2021г.



# ИНДЕКСЫ ЦЕН НА ОТДЕЛЬНЫЕ ГРУППЫ И ВИДЫ ПРОДОВОЛЬСТВЕННЫХ ТОВАРОВ ПО КАМЧАТСКОМУ КРАЮ

октябрь 2022г. в % к соответствующему месяцу предыдущего года



116,53

Продовольственные товары



Сахар-песок

133,03



Масло сливочное

128,97



Чай

123,87



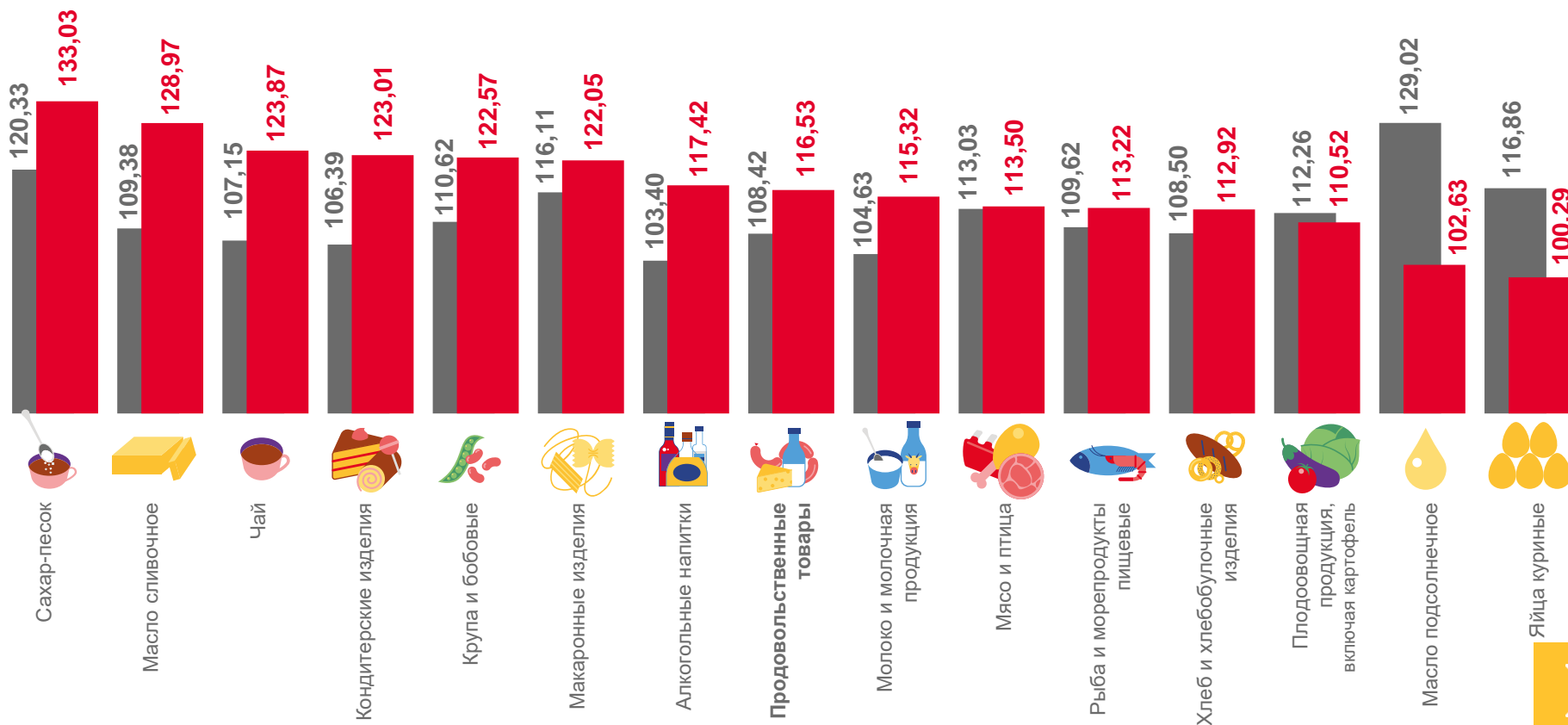
Масло подсолнечное

102,63



Яйца куриные

100,29

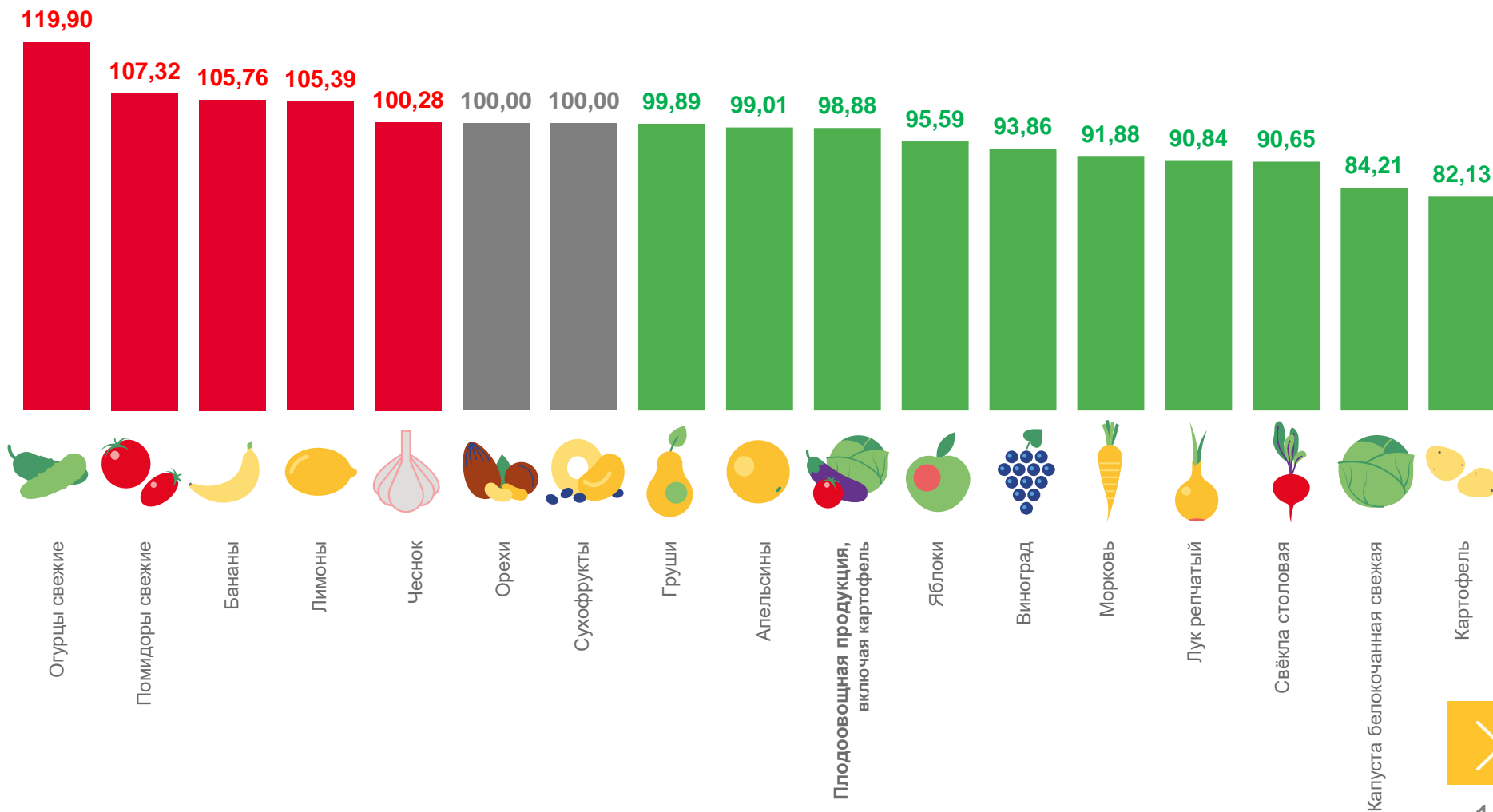


■ Октябрь 2021г. к октябрю 2020г. ■ Октябрь 2022г. к октябрю 2021г.



# ИНДЕКСЫ ЦЕН НА ПЛОДОВООЩНУЮ ПРОДУКЦИЮ
















октябрь 2022г. в % к предыдущему месяцу





# СРЕДНИЕ ЦЕНЫ НА ОТДЕЛЬНЫЕ ВИДЫ ПЛОДООВОЩНОЙ ПРОДУКЦИИ ПО КАМЧАТСКОМУ КРАЮ

октябрь 2022г., рублей за килограмм

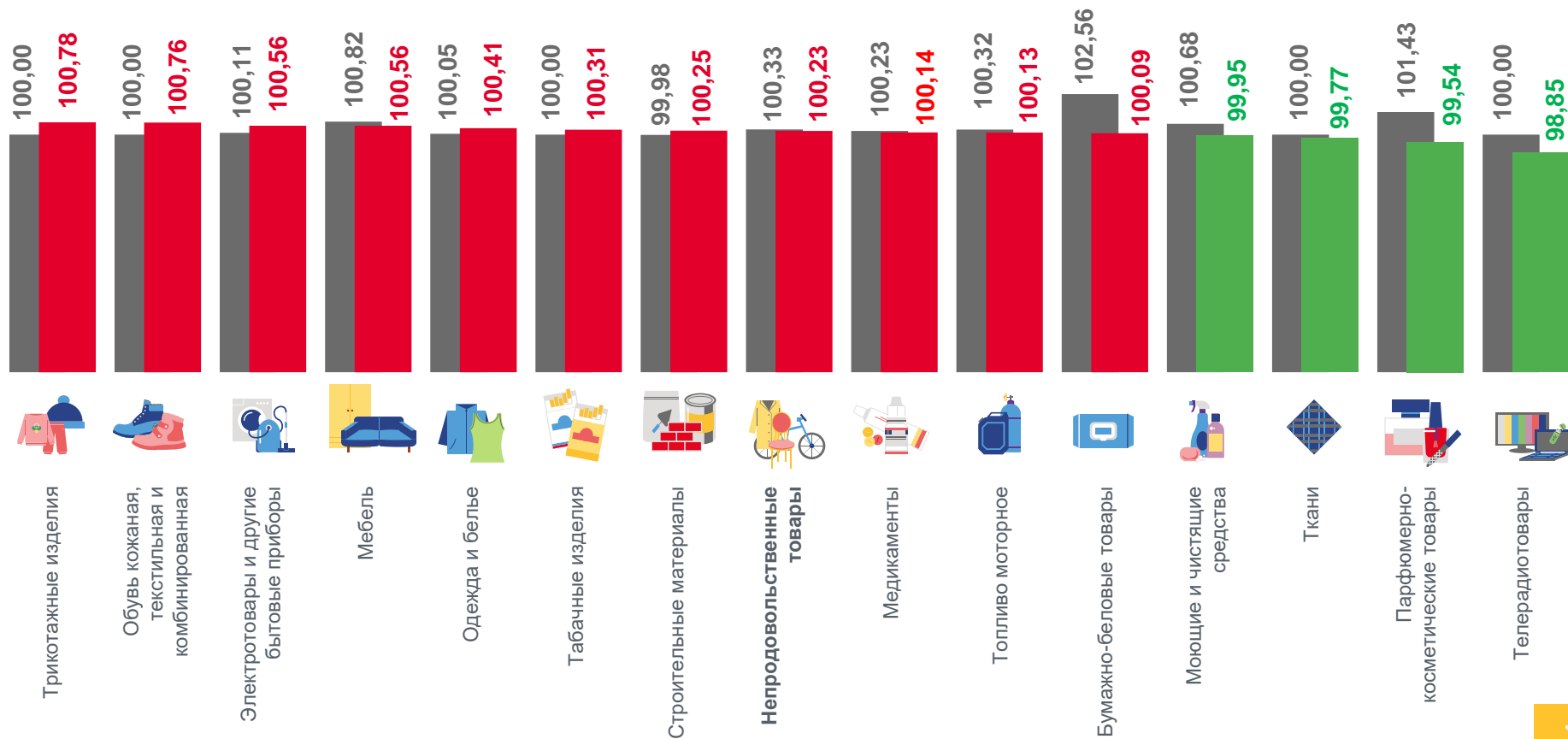
 Картофель, кг	▼	64,21 ₹	 Чеснок, кг	▲	270,27 ₹	 Виноград, кг	▼	397,07 ₹
 Морковь, кг	▼	93,22 ₹	 Огурцы свежие, кг	▲	336,67 ₹	 Яблоки, кг	▼	250,65 ₹
 Свёкла столовая, кг	▼	70,62 ₹	 Помидоры свежие, кг	▲	411,84 ₹	 Бананы, кг	▲	189,78 ₹
 Капуста белокочанная свежая, кг	▼	62,96 ₹	 Апельсины, кг	▼	278,14 ₹	 Лимоны, кг	▲	275,69 ₹
 Лук репчатый, кг	▼	81,36 ₹	 Груши, кг	▼	306,67 ₹	 Сухофрукты, кг		423,50 ₹





# ИНДЕКСЫ ЦЕН НА ОТДЕЛЬНЫЕ ГРУППЫ НЕПРОДОВОЛЬСТВЕННЫХ ТОВАРОВ ПО КАМЧАТСКОМУ КРАЮ

октябрь 2022г. в % к предыдущему месяцу



■ Октябрь 2021г. к сентябрю 2021г. ■ Октябрь 2022г. к сентябрю 2022г.





# ИНДЕКСЫ ЦЕН НА ТОПЛИВО МОТОРНОЕ ПО КАМЧАТСКОМУ КРАЮ

октябрь 2022г. в % к предыдущему месяцу



100,13

Топливо моторное



102,40

Дизельное топливо



100,00

Бензин автомобильный марки АИ-92



100,00

Бензин автомобильный марки АИ-95



100,00

Бензин автомобильный марки АИ-98

102,40



Дизельное  
топливо

100,13



Топливо  
моторное

100,00



Бензин автомобильный  
марки АИ-92

100,00



Бензин  
автомобильный  
марки АИ-95

100,00



Бензин  
автомобильный  
марки АИ-98

СРЕДНИЕ ЦЕНЫ  
НА ТОПЛИВО МОТОРНОЕ, л

▲ 68,20 ₺

56,75 ₺

59,26 ₺

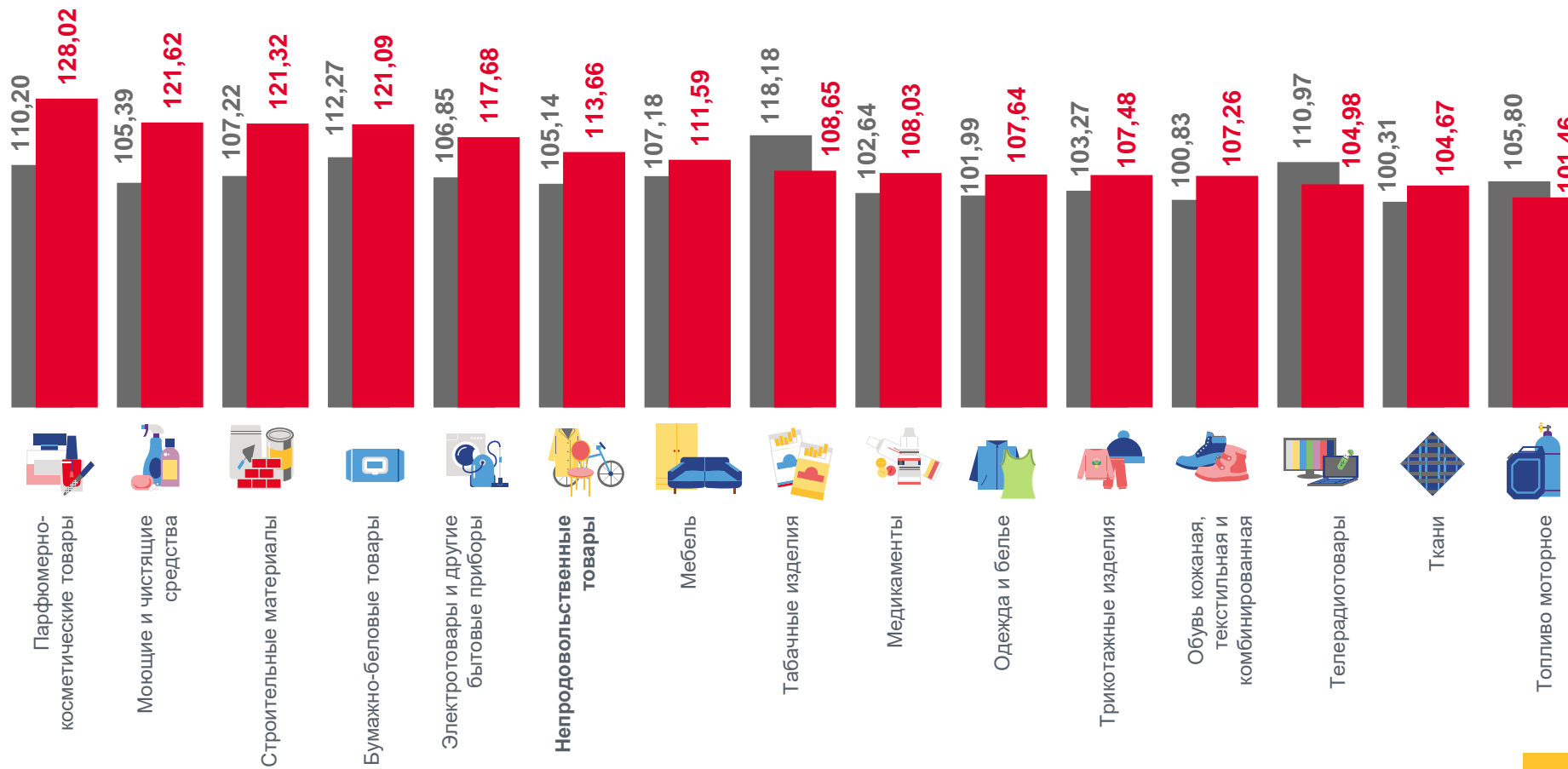
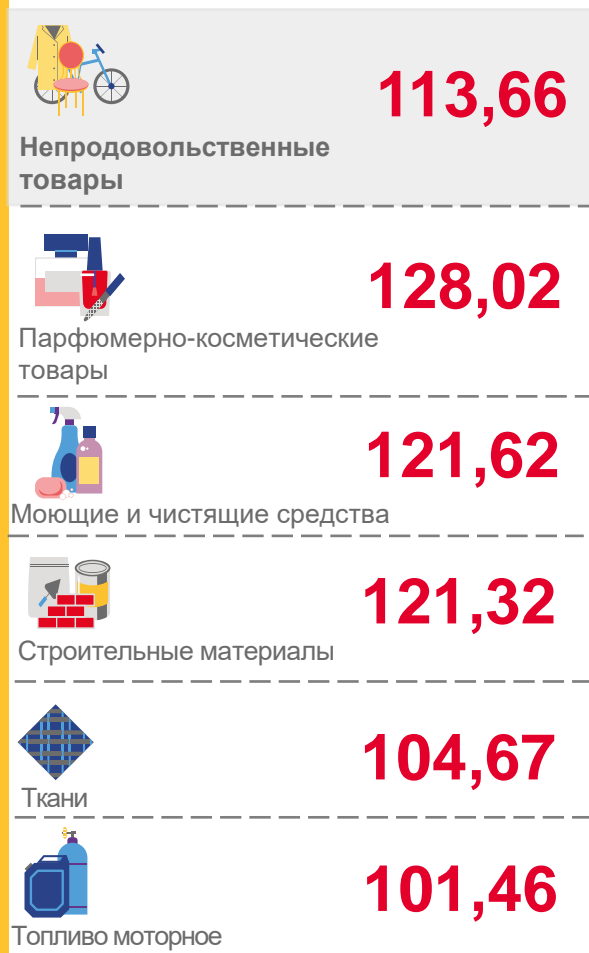
62,67 ₺





# ИНДЕКСЫ ЦЕН НА ОТДЕЛЬНЫЕ ГРУППЫ НЕПРОДОВОЛЬСТВЕННЫХ ТОВАРОВ ПО КАМЧАТСКОМУ КРАЮ

октябрь 2022г. % к декабрю предыдущего года



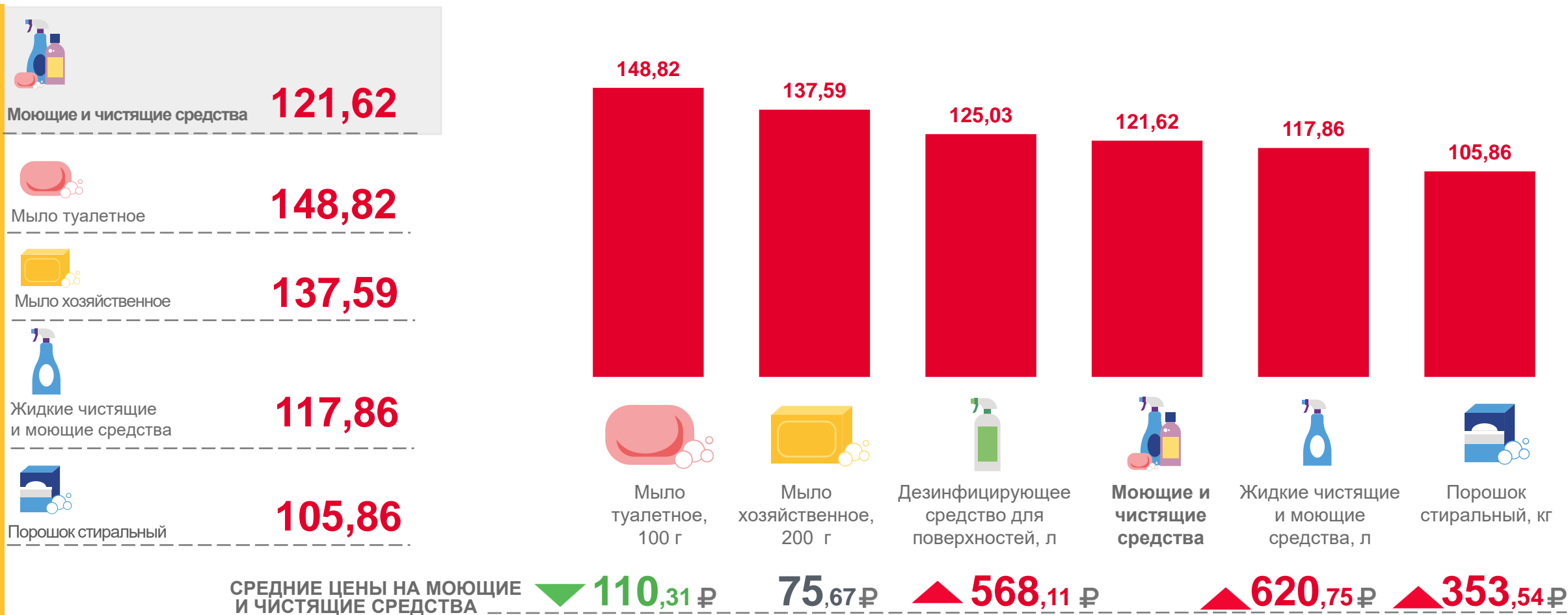
■ Октябрь 2021г. к декабрю 2020г. ■ Октябрь 2022г. к декабрю 2021г.






# ИНДЕКСЫ ЦЕН НА МОЮЩИЕ И ЧИСТЯЩИЕ СРЕДСТВА ПО КАМЧАТСКОМУ КРАЮ

октябрь 2022г. в % к декабрю предыдущего года





# ИНДЕКСЫ ЦЕН НА ОТДЕЛЬНЫЕ ГРУППЫ НЕПРОДОВОЛЬСТВЕННЫХ ТОВАРОВ ПО КАМЧАТСКОМУ КРАЮ

октябрь 2022г. в % к соответствующему месяцу предыдущего года



Непродовольственные товары

114,83



Парфюмерно-косметические товары

129,40



Бумажно-беловые товары

126,19



Моющие и чистящие средства

124,59



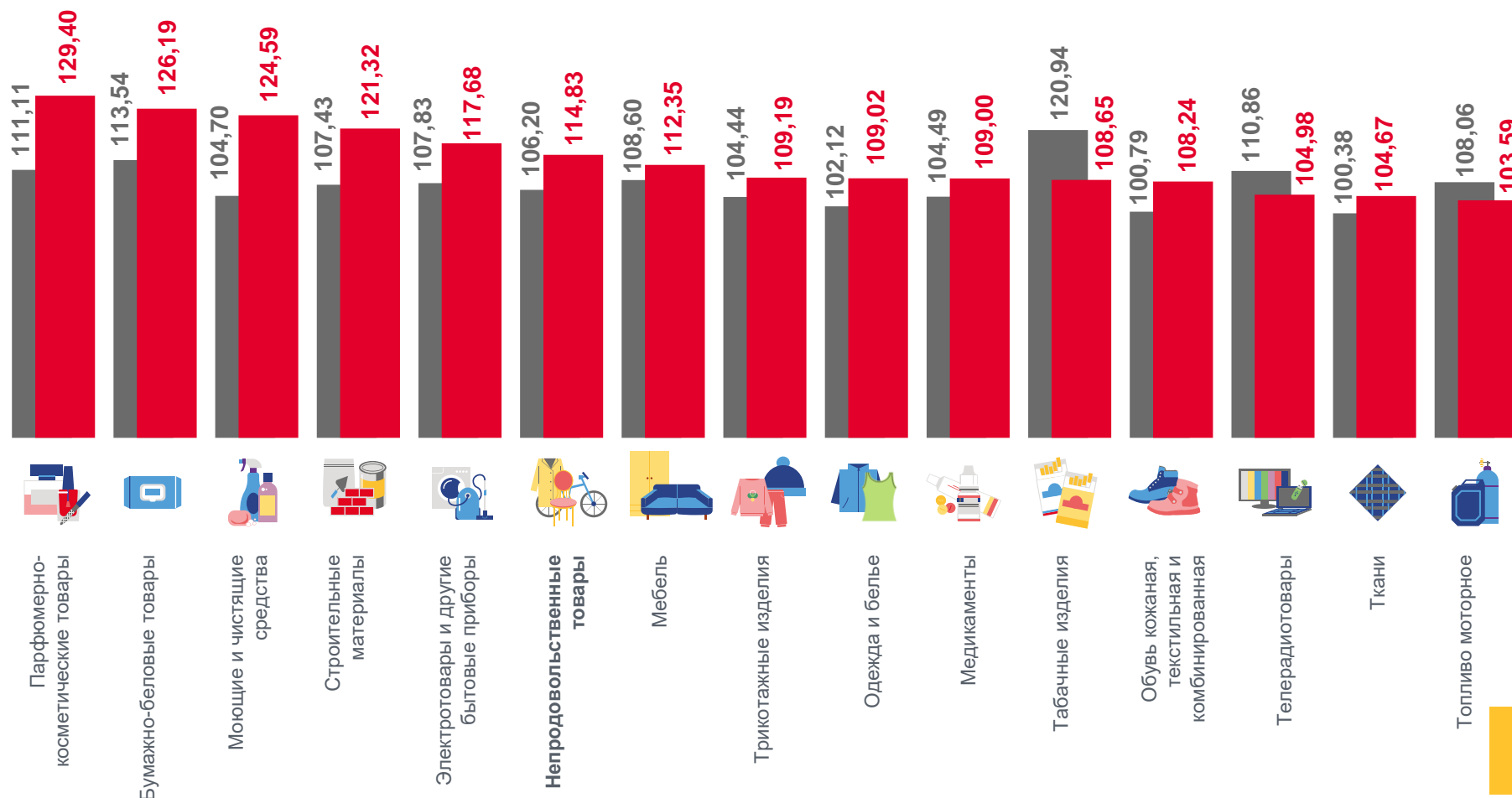
Ткани

104,67



Топливо моторное

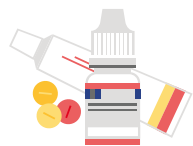
103,59



■ Октябрь 2021г. к октябрю 2020г. ■ Октябрь 2022г. к октябрю 2021г.








# СРЕДНИЕ ЦЕНЫ НА МЕДИКАМЕНТЫ ПО КАМЧАТСКОМУ КРАЮ

октябрь 2022г., рублей



Метамизол натрия,  
(Анальгин отечественный),  
500 мг, 10 таблеток

▼ **24,24**₽



Умифеновир (Арбидол),  
100 мг, 10 капсул (таблеток)

▲ **337,64**₽



Поливитамины, 10 шт.

▲ **87,95**₽



Левомеколь, мазь, 40 г

▼ **299,44**₽



Троксерутин, 2% гель, 40 г

▲ **248,33**₽



Супрастин, 25 мг, 10 таблеток

▲ **80,59**₽



Омепразол, 20 мг, 10 таблеток

▲ **26,44**₽




Винпоцетин, 5 мг, 10 таблеток

▼ **22,03**₽



Эссенциале форте Н, 300 мг, 10 капсул

▼ **333,27**₽



Амоксициллин с клавулановой  
кислотой, 500 мг + 125 мг, 10 таблеток

**230,99**₽





# ИНДЕКСЫ ЦЕН И ТАРИФОВ НА УСЛУГИ ПО КАМЧАТСКОМУ КРАЮ

октябрь 2022г. в % к предыдущему месяцу



100,25

Услуги



112,91

Услуги банков



100,44

Бытовые услуги



100,36

Услуги связи



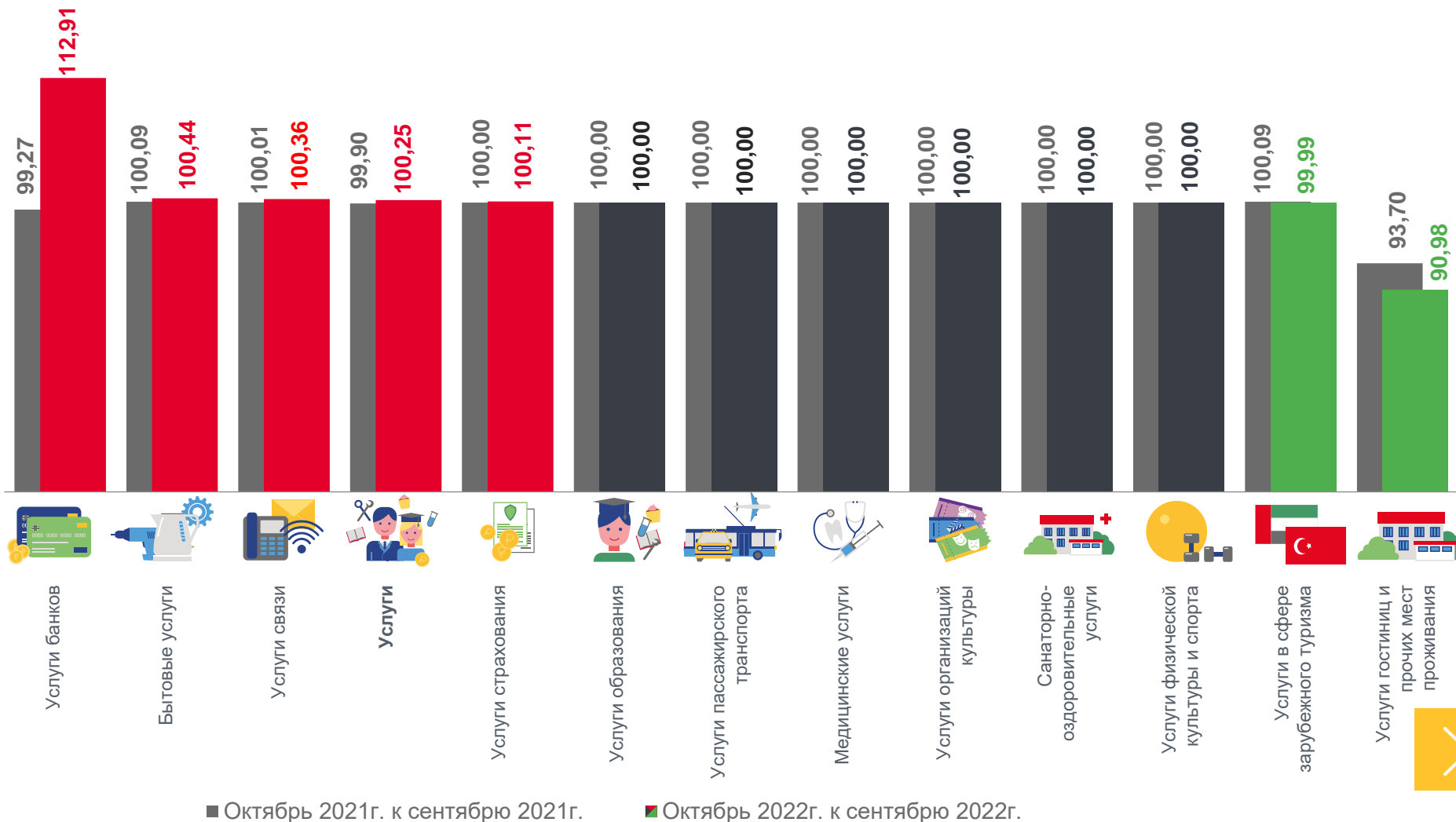
99,99

Услуги в сфере зарубежного туризма



90,98

Услуги гостиниц и прочих мест проживания



■ Октябрь 2021г. к сентябрю 2021г.

■ Октябрь 2022г. к сентябрю 2022г.



# СРЕДНИЕ ЦЕНЫ НА МЕДИЦИНСКИЕ УСЛУГИ ПО КАМЧАТСКОМУ КРАЮ

октябрь 2022г., рублей




1 249,94₽

Первичный консультативный прием у врача специалиста, посещение




688,73₽

Общий анализ крови, анализ



19 076,85₽

Изготовление съемного протеза, протез



6 673,46₽

Пребывание пациента в круглосуточном стационаре, койко-день



519,32₽

Первичный консультативный осмотр больного у стоматолога, посещение



3 122,93₽

Изготовление коронки, шт.



2 389,37₽

Ультразвуковое исследование брюшной полости, исследование



2 491,99₽

Удаление зуба под местным обезболиванием, удаление



387,68₽

Лечебный массаж, сеанс



177,38₽

Физиотерапевтическое лечение, процедура



2 314,43₽

Лечение кариеса, пломба



8 387,86₽

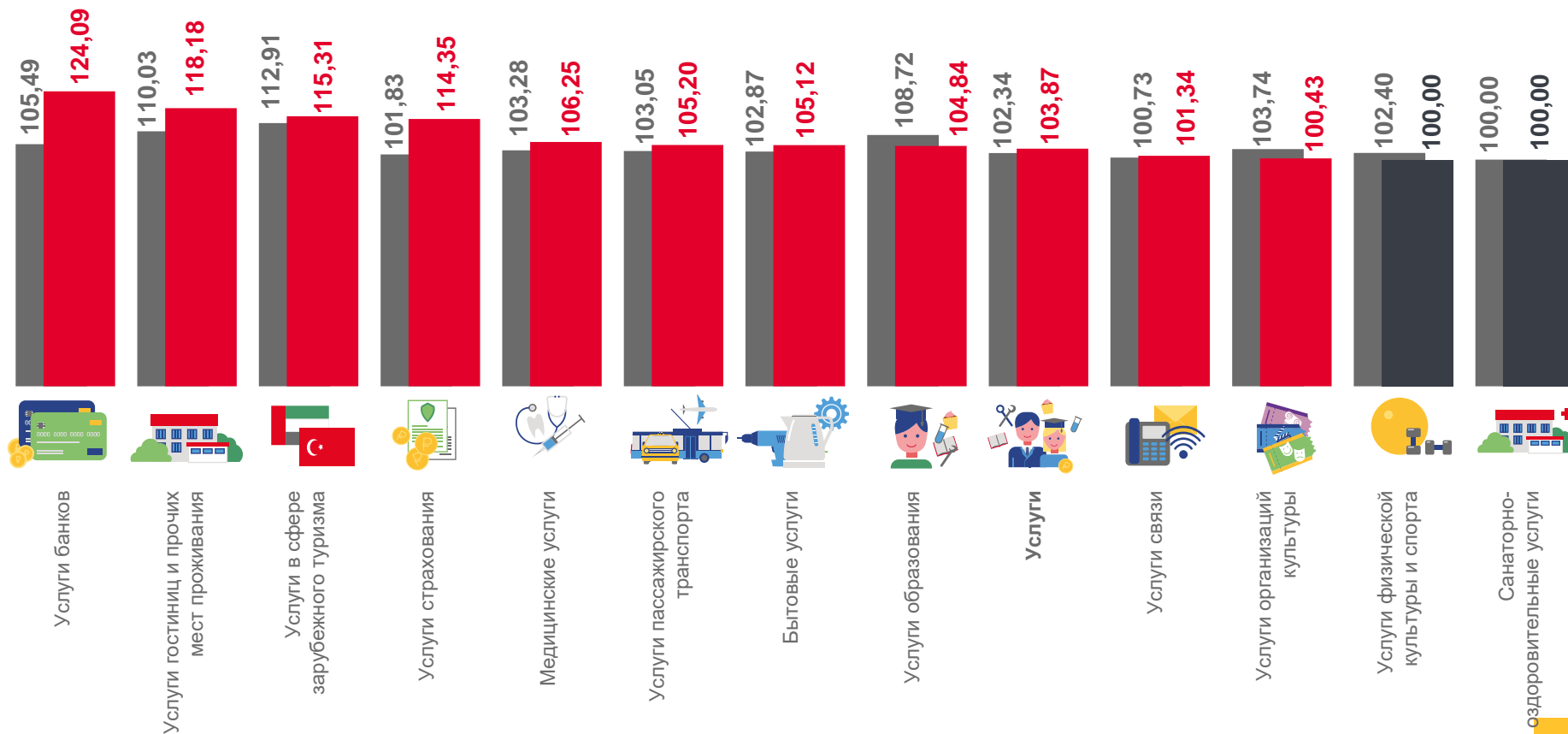
Диагностика на магнитно-резонансном или компьютерном томографе, услуга





# ИНДЕКСЫ ЦЕН И ТАРИФОВ НА УСЛУГИ ПО КАМЧАТСКОМУ КРАЮ

октябрь 2022г. в % к декабрю предыдущего года



■ Октябрь 2021г. к декабрю 2020г.

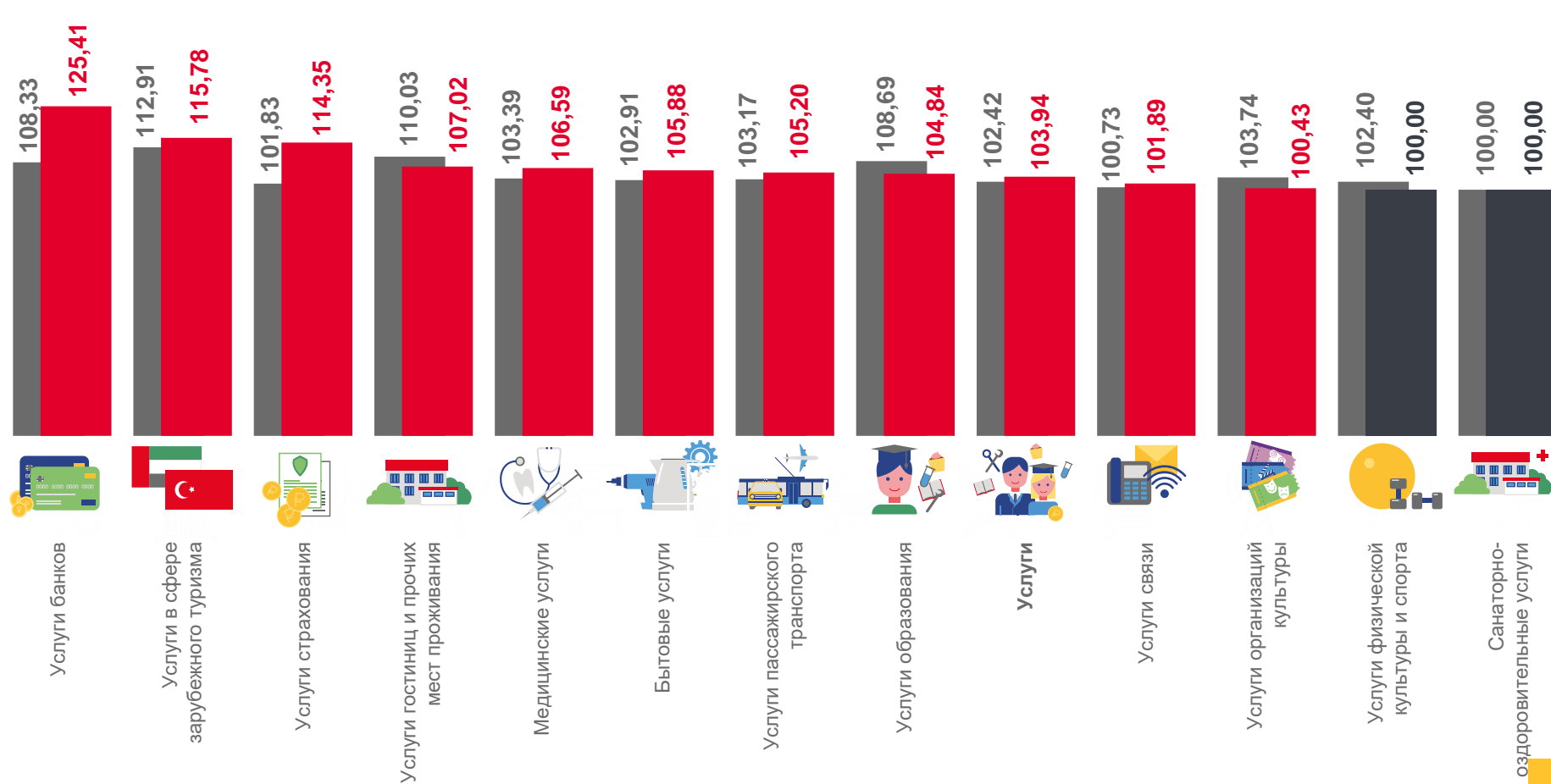
■ Октябрь 2022г. к декабрю 2021г.





# ИНДЕКСЫ ЦЕН И ТАРИФОВ НА УСЛУГИ ПО КАМЧАТСКОМУ КРАЮ

октябрь 2022г. в % к соответствующему месяцу предыдущего года



■ Октябрь 2021г. к октябрю 2020г.

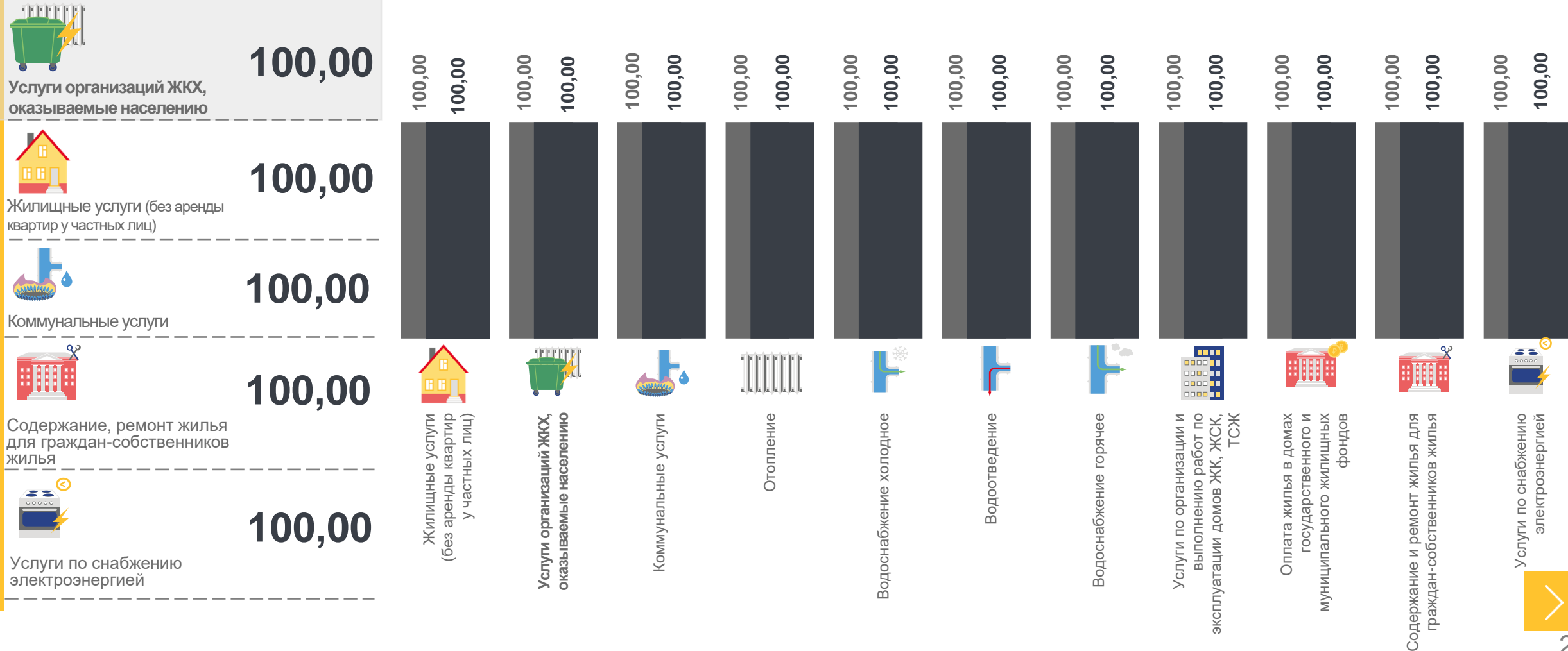
■ Октябрь 2022г. к октябрю 2021г.





# ИНДЕКСЫ ЦЕН И ТАРИФОВ НА ЖИЛИщНЫЕ И КОММУНАЛЬНЫЕ УСЛУГИ ПО КАМЧАТСКОМУ КРАЮ

октябрь 2022г. в % к предыдущему месяцу



■ Октябрь 2021г. к сентябрю 2021г.

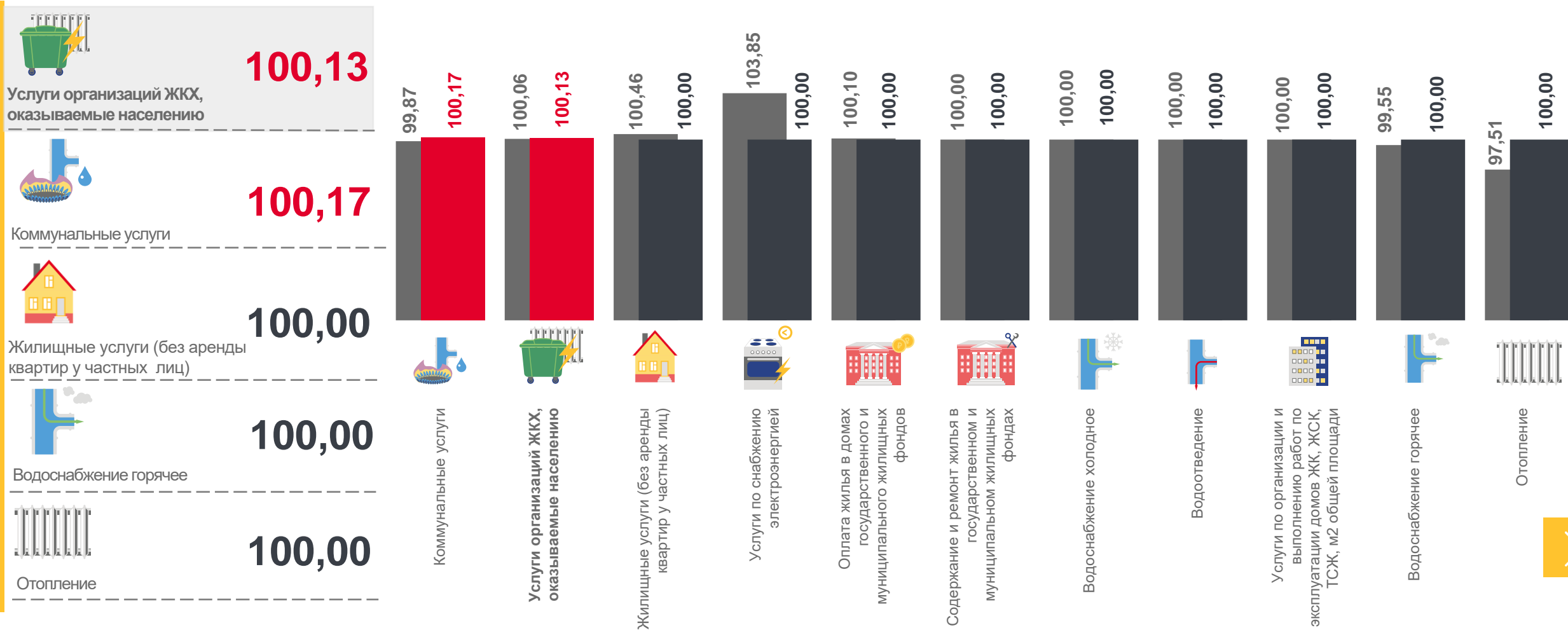
■ Октябрь 2022г. к сентябрю 2022г.





# ИНДЕКСЫ ЦЕН И ТАРИФОВ НА ЖИЛИЩНЫЕ И КОММУНАЛЬНЫЕ УСЛУГИ ПО КАМЧАТСКОМУ КРАЮ

октябрь 2022г. в % к декабрю предыдущего года



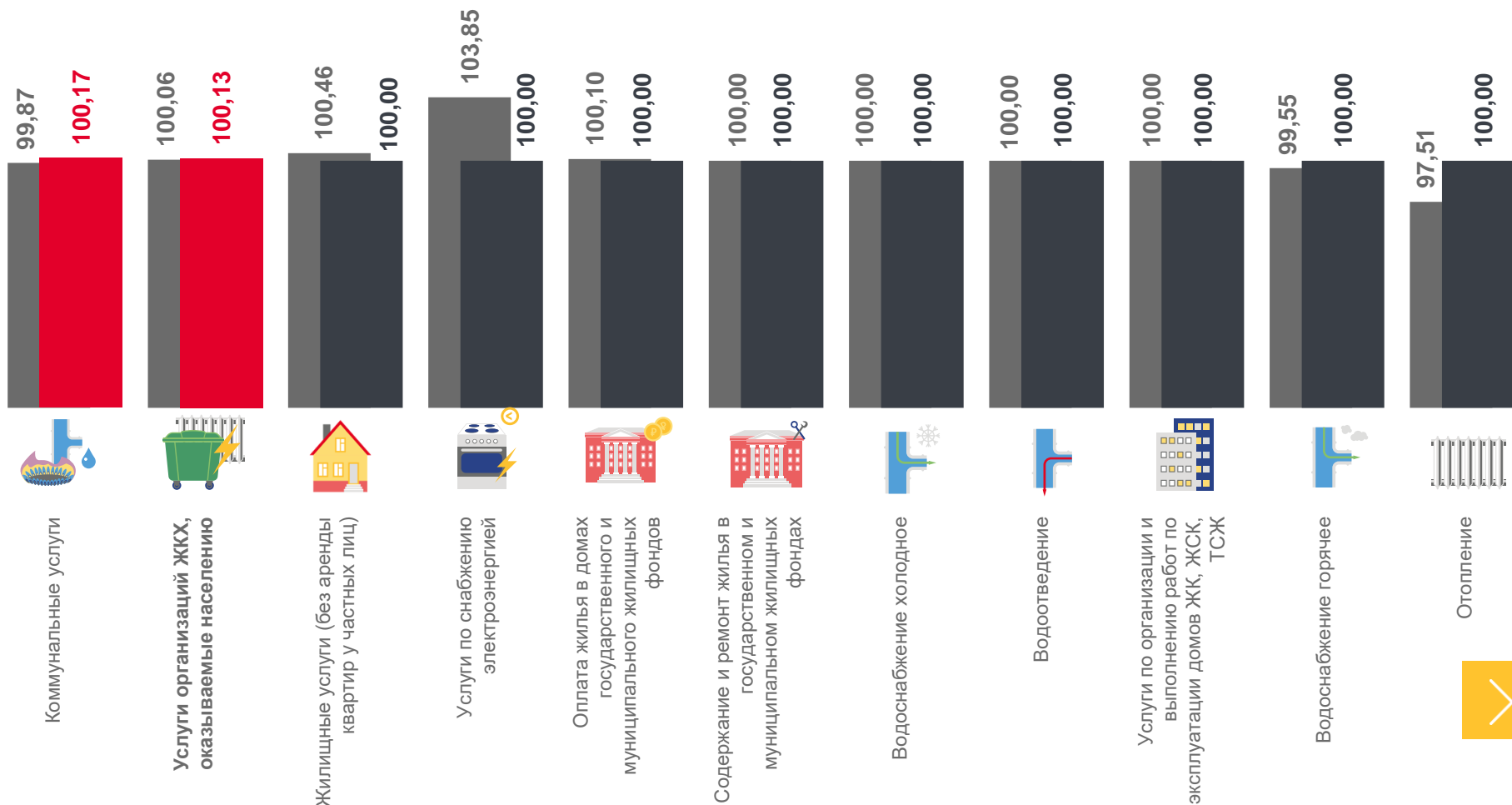
■ Октябрь 2021г. к декабрю 2020г.

■ Октябрь 2022г. к декабрю 2021г.



# ИНДЕКСЫ ЦЕН И ТАРИФОВ НА ЖИЛИщНЫЕ И КОММУНАЛЬНЫЕ УСЛУГИ ПО КАМЧАТСКОМУ КРАЮ

октябрь 2022г. в % к соответствующему месяцу предыдущего года



■ Октябрь 2021г. к октябрю 2020г.

■ Октябрь 2022г. к октябрю 2021г.

